

Traumhafte SAMINA Decken

Für jede Jahreszeit haben Sie mit den SAMINA Decken das optimale Bettklima. Händisch mit 100 % organischer Schafschurwolle gefüllt, genäht und mit Kreuzstichen verarbeitet, sind die SAMINA Decken anschmiegsam, fließend, einfach traumhaft.



Gesundes Bettklima mit der Kraft der Natur

Seit Jahrtausenden sind den Menschen die guten Eigenschaften der Schafschurwolle bekannt. Als reine Naturfaser schützt sie uns seit jeher vor Wind, Wetter und Kälte und wirkt sogar bei Hitze temperaturnausgleichend.



Auch als Füllung von Kissen und Bettdecken ist reine Schafschurwolle das Nonplusultra. So ist sie eine der besten Klimafasern überhaupt – im Winter wohlig warm und im Sommer angenehm kühlend. Naturbelassene Schafschurwolle sorgt auf vollkommen natürliche Weise für ein harmonisches und trocken-warmes Bettklima, ist atmungsaktiv, kreislauffördernd und muskelentspannend. Die außerordentliche Fähigkeit, ca. 30 % des Eigengewichts an Feuchtigkeit aufzunehmen und rasch an die Raumluft abzugeben, macht Schafschurwolle zur idealen Füllung.

Die bei SAMINA verwendete naturbelassene Schafschurwolle stammt von frei lebenden Schafen aus dem Lechtal (Allgäu). Im Frühsommer, kurz bevor die Schafe von Natur aus ihr dichtes Winterfell ablegen, werden sie geschoren. Diese Wolle ist besonders widerstandsfähig und sauber, sodass eine mechanische Waschung ausreicht, um sie zu verwenden.



Dadurch kann das Wollhaar seine einzigartigen Eigenschaften bewahren. Die gewaschene und getrocknete Schafschurwolle wird anschließend in eine Richtung gekämmt, so dass ein feines Wollvlies entsteht. In der SAMINA Manufaktur werden die von Hand genähten, naturbelassenen Stoffhüllen sorgfältig mit Wollvlies gefüllt. Dabei wird jedes Stück einzeln mit Nadel, Faden, Schere und Nähmaschine gefertigt. Besonderheiten, wie die Kreuzstich-Fixierung der Wollvliese, führen zu einem nachhaltigen Nutzen, da starre Steppnähte und daraus resultierende Kältebrücken vermieden werden. Dank der manuellen Herstellung kann auch auf jegliche chemischen Hilfsmittel verzichtet werden, welche bei einer industriell-maschinellen Fertigung zwangsläufig zum Einsatz kommen.

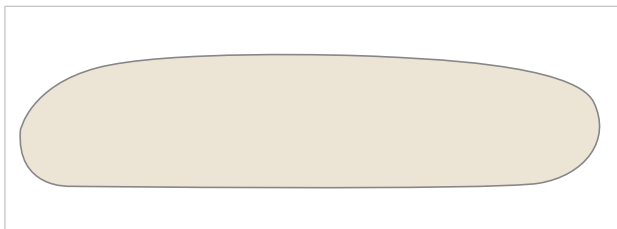
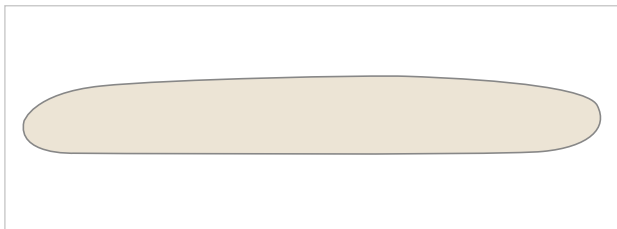
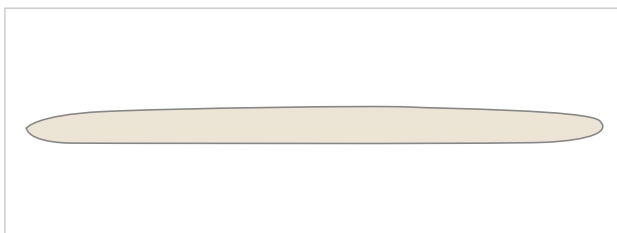
Jedes SAMINA Produkt ist also ein liebevoll, in vielen Stunden Handarbeit gefertigtes Unikat, welches dank höchster Material- und Verarbeitungsqualität wesentlich zu einem gesunden Schlaf mit einem Maximum an Regeneration beiträgt.



Die SAMINA Decken Auswahl

Anschmiegsam, fließend, einfach traumhaft

Für einen erholsamen, gesunden Schlaf ist das harmonische Bettklima von grundlegender Bedeutung. Es wird von vielen Faktoren beeinflusst: Raumtemperatur, Luftfeuchtigkeit sowie Be- und Entlüftung des Bettinhaltes. Und natürlich vom Schläfer selbst - durch seine Wärmeproduktion und Transpiration. Gerade die Wärme- und Feuchtigkeitsregulation hat einen großen Einfluss auf die Schlafqualität. Während des Schlafs ist der Wärmebedarf des Körpers eindeutig höher.



Deshalb ist es wichtig, mit den verwendeten Materialien ein trocken-warmes Bettklima zu erzeugen. Die SAMINA Vierjahreszeitendecke bietet für jede Jahreszeit das optimale Bettklima. Sie besteht aus einer dünnen Sommerdecke, einer warmen Frühlings-/Herbstdecke oder einer luftig-leichten Sommernachtstraumdecke. Für die kalten Wintertage ergeben zusammenknüpfbare Kombinationen die Winterdecke.

SAMINA Sommernachtstraumdecke

Ein Hauch von Schafschurwolle, die perfekte Decke für heiße Sommernächte. Füllung: ca. 500 Gramm bei 140 x 200 cm und 600 Gramm bei 160 x 210 cm biologisch aktive Schafschurwolle. In allen Standardgrößen erhältlich.

SAMINA Sommerdecke

Für angenehme Sommernächte sorgt die luftig-leichte Sommerdecke. Füllung: ca. 900 Gramm bei 140 x 200 cm und 1000 Gramm bei 160 x 210 cm biologisch aktive Schafschurwolle. In allen Standardgrößen erhältlich.

SAMINA Frühlings-/Herbstdecke

In der Übergangszeit verwenden Sie die Frühlings-/Herbstdecke und erhalten so das optimale Bettklima. Füllung: ca. 1900 Gramm bei 140 x 200 cm und 2200 Gramm bei 160 x 210 cm biologisch aktive Schafschurwolle. In allen Standardgrößen erhältlich.

SAMINA Vierjahreszeitendecke

Im Winter kuscheln Sie sich einfach in die Vierjahreszeitendecke. Diese setzt sich wahlweise aus der leichten Sommerdecke und der Frühlings-/Herbstdecke oder der Sommerdecke und der Sommernachtstraumdecke zusammen (einfach Schlaufen an den Enden verbinden). In allen Standardgrößen erhältlich.

Der Stoff, aus dem die Träume sind

Die naturbelassenen Stoffhüllen der SAMINA Zudecken sind wahlweise in Bio-Keramik-Baumwoll- oder reiner Baumwoll-Ausführung erhältlich.



Besondere Eigenschaften der SAMINA Stoffe:

- ohne chemische Ausrüstung
- widerstandsfähig
- hautfreundlich
- atmungsaktiv
- feuchtigkeitsaufnahmefähig

Ausführung in Baumwolle

In reiner, naturbelassener Baumwollhülle in Vollzwirnqualität verarbeitet sind die SAMINA Bettwaren sehr anschmiegsam. Baumwolle ist eine Naturfaser mit hervorragenden Eigenschaften. Sie ist hautsympathisch, weich, strapazierfähig, atmungsaktiv und nimmt zudem Feuchtigkeit gut auf.

Ausführung in Bio-Keramik-Baumwolle

Eine spezielle Kombination aus Bio-Baumwoll- und Bio-Keramik-Garn ist die Basis dieser Bettwaren-Linie. Die Verschmelzung der verschiedenen Mineralien verleiht dem Bio-Keramik-Stoffgewebe die Fähigkeit, die Infrarotstrahlung

des Tageslichts aufzunehmen und zu speichern. Während der Nacht wird diese Infrarotstrahlung durch die Körperwärme aktiviert und an den Organismus abgegeben. Infrarotstrahlen haben eine nachgewiesene positive Wirkung auf den menschlichen Körper. Sie fördern die wichtige Mikrozirkulation und sorgen so für eine optimale Balance der natürlichen Körperenergien. Die Bio-Keramik Bettwaren sind besonders empfehlenswert für Menschen, die rasch frieren und im Schlaf einen höheren Wärmebedarf haben.

Der naturpure Schlafgenuss

Die handwerkliche und gewissenhafte Verarbeitung in der SAMINA Manufaktur bewahrt die feinstofflichen Energien der eingesetzten Naturmaterialien. Kuscheln auch Sie sich jede Nacht in schäufchenweiche SAMINA Decken.



Ihr persönliches Fachgeschäft für gesunden Schlaf:

SAMINA

ich schlafe lebensenergie